


Регистрация в ЕСИА

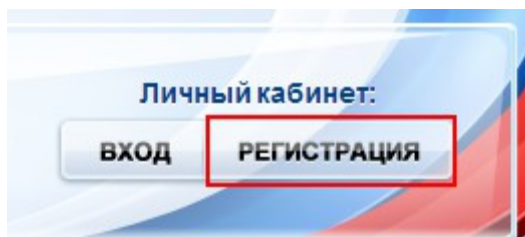
Для входа на портал «Электронная Демократия Новосибирской области» необходимо войти в систему, используя учетную запись Единого портала государственных услуг:



Что понадобится для регистрации на портале Госуслуг?

- Паспортные данные;
- Страховой номер индивидуального лицевого счёта (СНИЛС);
- мобильный телефон или электронная почта.

После того как Вы перешли на портал gosuslugi.ru, Вам необходимо в правом верхнем углу сайта кликнуть по ссылке «Регистрация».



После этого Вам будет предложено пройти процедуру предварительной регистрации, которая включает в себя заполнение простой формы и подтверждение своего номера телефона или электронной почты.

Переходим к первому шагу.

Предварительная регистрация.

На данном этапе Вам необходимо заполнить 3 поля: фамилия, имя, номер мобильного телефона.

Регистрация [Войти](#)

Фамилия

Имя

Мобильный телефон [У меня нет мобильного телефона](#)

Нажимая на кнопку «Зарегистрироваться», вы соглашаетесь с [Условиями использования](#) и [Политикой конфиденциальности](#)

Зарегистрироваться

Если у Вас нет мобильного телефона, Вам необходимо нажать на ссылку «У меня нет мобильного телефона» и ввести свой адрес электронной почты.

Если форма заполнена корректно, нажимаем кнопку «Зарегистрироваться», после чего следует этап подтверждения номера мобильного телефона.

В поле «Код подтверждения» введите цифровую комбинацию, высланную Вам в виде SMS-сообщения на мобильный телефон, указанный при регистрации. Нажимаем кнопку «Подтвердить». Если код указан корректно и система подтвердила Ваш номер телефона, то на следующем этапе Вам будет необходимо придумать пароль и задать его через специальную форму, введя два раза. Будьте внимательны, данный пароль будет использоваться для входа в Ваш личный кабинет, поэтому крайне не рекомендуется использовать простые комбинации цифр или букв.


После предварительной регистрации Вам доступно ограниченное количество государственных услуг (справочно-информационного характера), подтверждение личности для которых не требуется. Для того, чтобы Вы смогли воспользоваться всем функционалом портала госуслуг, Вам нужно заполнить личную информацию и подтвердить свою личность.

Заполнение личных данных.

После успешной предварительной регистрации на портале Госуслуг, для ввода и подтверждения личных данных Вам необходимо войти в свою учетную запись, используя номер телефона, указанный при регистрации, и заданный Вами пароль.

Вход [Регистрация](#)

Телефон [E-mail](#) [СНИЛС](#)

 +7() _ _ - _ -


Пароль


Запомнить меня

Войти


[Не удается войти?](#)

войти при помощи

 [Средства электронной подписи](#)

 [Универсальной электронной карты](#)

При входе в Личный кабинет Вы увидите внесенную Вами информацию, а при переходе по ссылке «Редактировать», система уведомит Вас о том, что Вам необходимо подтвердить свою учетную запись.

 **Хотите больше возможностей?**
Подтвердите свою учетную запись и взаимодействуйте с органами власти через Интернет!

Подтвердить [Узнать больше о доступных сервисах](#)

После нажатия кнопки «Подтвердить» открывается форма для заполнения личных данных с набором полей.

После заполнения формы, указанные Вами личные данные отправляются на автоматическую проверку в Пенсионный Фонд РФ и ФМС. После того как данная процедура успешно завершится, на Ваш мобильный телефон будет выслано SMS-уведомление с результатом проверки.

Подтверждение личности.

Для того, чтобы полноценно пользоваться государственными услугами через интернет, Вам необходимо иметь подтвержденную учетную запись. Эта процедура предполагает ввод на сайте Вашего персонального кода подтверждения личности, полученного одним из доступных способов.


На портале существует 3 способа подтверждения личности:

ДОСТУПНЫЕ СПОСОБЫ ПОДТВЕРЖДЕНИЯ

Обратиться лично

Получить код подтверждения личности по почте

С помощью средства электронной подписи или УЭК



Подтверждение в момент обращения!

Лично обратитесь в один из специализированных центров обслуживания. Для подтверждения личности вам потребуется предъявить документ, который был указан на этапе ввода личных данных.

Посмотреть расположение центров продаж и обслуживания ОАО «Ростелеком» [на карте](#).


Личное обращение. Этот способ предполагает посещение специализированного центра обслуживания. Подтвердить свою личность таким способом Вы можете в любой момент и без ожидания, просто посетив любой из списка предложенных на сайте центров.

Через Почту России. В этом случае письмо с кодом подтверждения личности будет выслано на указанный Вами почтовый адрес. Среднее время доставки письма составляет около 2-х недель с момента отправки.

После получения кода данным способом, Вам будет необходимо ввести его в специальное поле на главной странице персональных данных своего личного кабинета, либо на странице подтверждения личности.

Обращаем Ваше внимание на то, что через некоторое время (обычно на следующие сутки) после отправки Вашего письма с кодом, для Вас будет доступна бесплатная услуга проверки пути его следования на сайте Почты России. Для этого Вам необходимо перейти по специальной ссылке в блоке подтверждения кода на странице персональных данных.

Так же существует способ подтверждения личности с помощью средства электронной подписи или универсальной электронной карты.



Поздравляем! Вы подтвердили учетную запись

Теперь вам доступны новые возможности:

- ✓ доступ ко всем электронным услугам органов власти;
- ✓ авторизация с использованием средства электронной подписи;
- ✓ восстановление доступа к своему профилю при обращении в центр обслуживания.

Для доступа к расширенным возможностям на других сайтах вам требуется войти в систему повторно.

[Войти повторно](#)

Если код подтверждения личности введен и успешно проверен, то Вам станут доступны все услуги на портале, а на странице Вашего личного кабинета появится логотип подтвержденной учетной записи! Так же Вам придет СМС-оповещение об успешном завершении процедуры.

Обращаем Ваше внимание на то, что для подачи сообщения на портал «Электронная демократия» достаточно пройти предварительную регистрацию и указать свои данные в Личном кабинете.